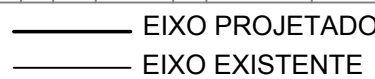






















Escala Horizontal 1:1000



	CAIXA COM BOCA DE LOBO - BL 1/BL2/BL4/BL5
	TUBULAÇÃO PROJETADA
	SENTIDO DO ESCOAMENTO DA TUBULAÇÃO
	SENTIDO DO ESCOAMENTO SUPERFICIAL
	POSTE
	ÁRVORE
	ÁRVORE A SER RETIRADA
	MEIO-FIO PROJETADO
	MEIO-FIO EXISTENTE
	MEIO-FIO REBAIXADO
	ALA DE CONCRETO ARMADO
	PAVIMENTAÇÃO EM BLOCO DE CONCRETO INTERTRAVADO - PROJETADA
	PAVIMENTAÇÃO ASFÁLTICA - EXISTENTE
	PAVIMENTAÇÃO ASFÁLTICA - DEVERÁ SER RETIRADA E REFEITA POR CONTA DA DRENAGEM PROJETADA
	ARROIO DAS CABEÇAS
	VALA A SER ATERRADA
	VALA
	DIÂMETRO DO TUBO DE CONCRETO ARMADO TIPO 2 (PONTA E BOLSA COM JUNTA ELÁSTICA)
	INCLINAÇÃO DA TUBULAÇÃO
	COMPRIMENTO DA TUBULAÇÃO

Escala 1:1000



03/05